

スリット15吊具(φ300 N形,G形 半管・曲線部用)の使用法

2020.4





吊り金具の種類 (4種類)


- ・3R用
- ・4R用
- ・6R用
- ・9R~18R、半管(L=1000)用

製品に合わせてご使用ください。

①写真のように吊り金具の取っ手を
持ち矢印方向に差し込みます。



②スリットの梁にあたるまで矢印方向に
押し込むことで、吊り金具の機能部を
管内に落とし込みます。



③矢印方向に引き込んで、手前のスリット
梁にあればセット完了です。
この状態で吊り上げてください。